

# 2020 Årsrapport Fjärrvärme

## Västra Mälardalens Energi och Miljö AB



## Förvaltningsberättelse

### Förvaltningsberättelse (\*=obligatoriska uppgifter)

#### \* Allmänt om verksamheten:

Västra Mälardalens Energi & Miljö AB är ett kommunalt teknikbolag. Bolagets verksamhet är att leverera trygg och prisvärd fjärrvärme med lägsta möjliga miljöbelastning till invånare och verksamheter. Från att ha varit två separata organisationer bedrivs verksamheten sedan 1 januari 2017 gemensamt både Köping och Arboga. Bolaget har sitt säte i Köpings kommun

#### \* Väsentliga händelser under och efter räkenskapsåret:

Årets vintermånader var milda och den egna produktionen av fjärrvärme har till största del fungerat bra. Tillgången på inköpt spillvärme har varit mindre stabil än normalt. Vi har vid behov transiterat flisproduktion från Arboga till Köping. Av vintermånaderna, då de största intäkterna skapas för fjärrvärmerna, var januari 30 % mildare än normalt och resterande vintermånader (feb-april, okt-dec) var 10-25 % mildare.

Nytt värmeleveransavtal är tecknat med Vafab Miljö kommunalförbund för de kommande 5 åren.

Första etappen av den drygt 40 år gamla och mycket strategiskt viktiga fjärrvärmeledningen från Yara i Köping har ersatts under sommaren.

Projektet med att bygga en transiteringsledning till Kolsva har påbörjats och beräknas vara klar i april 2021.

Ny reservpanna byggd på Norsaverket i Köping.

I ledningsnäten har vi bytt gamla ledningar på bl.a. järnväggsgatan och lagat läckor på bl.a. Prästgårdsgatan, Östanåsgatan och Hantverkaregatan. Under året har vi haft ett 10 tal nyanslutningar bl.a. paddelhallen i Arboga.

Coronapandemin har i hög grad påverkat vårt arbetssätt. Vi har bland annat haft betydligt fler möten via teams och arbetat hemifrån. Utbildningar och en del projekt som kräver deltagare från flera arbetsgrupper inom och utom kommunen har skjutits på framtiden.

Ekonomiskt har pandemin inte drabbat oss i någon större grad.

#### \* Egna aktier:

Företaget är helägt dotterföretag till Köping Rådhus AB, org nr 559194-8087 med säte i Köping.

#### \* Flerårsöversikt

Utveckling av företagets verksamhet, resultat och ställning Belopp i kr

	2020-12-31	2019-12-31	2018-12-31	2017-12-31	2016-12-31
Nettoomsättning	174 686	184 936	190 248	176 881	73 437
Rörelsemarginal %	12,9	11,7	9,7	8,0	7,5
Balansomslutning	516 092	504 023	513 021	489 419	391 978
Avkastning på sysselsatt kapital %	4,8	4,7	4,1	3,2	1,7
Avkastning på eget kapital %	14,5	14,6	12,4	8,6	8,8
Soliditet %	25,9	24,7	23,4	24,0	3,0

#### \* Resultatdisposition

Styrelsen föreslår att fritt eget kapital, kronor 76 298 854, disponeras enligt följande:

Belopp i Tkr	
Utdelning, [3 000st *3 333kr]	10 000
Balanseras i ny räkning	66 298
Summa	76 298

Signatur: \_\_\_\_\_

Checksumma: FA-D5-B2-FD

## Förvaltningsberättelse

Byte av redovisningsprincip:

Miljöinformation:

Bolaget bedriver verksamheter inom fjärrvärmeproduktion som är tillstånd och anmälningslikligt enligt miljöbalken.

Det finns 2 st anmälningspliktiga produktionsanläggningar och 2 st tillståndspliktiga produktionsanläggningar där bolaget ansvarar endast avser drift och underhåll.

Då vissa brandfarliga bränslen används i verksamheter krävs tillstånd för hantering och förvaring av dessa ämnen. Bolaget innehar samtliga för verksamheten väsentliga och erforderliga tillstånd.

Samtliga anläggningar klassificeras som anläggningar för förbränning av biobränsle. Tillsynsmyndighet är beroende på anläggningens klassificering länsstyrelsen alternativt kommunen.

Förväntningar avseende den framtida utvecklingen::

Vi kommer att fortsätta ha möten via teams med personer vi inte träffar regelbundet för att minska risken för smittspridning. Någon större långsiktig ekonomisk effekt bedöms inte uppstå.

VME deltar med flera representanter i flera utredningar som rör infrastrukturen i och omkring Köping;

Nya områden för bostäder och näringsverksamhet.

Både nu och i framtiden kommer VME lägga mycket resurser på att vara delaktiga i utredningar som rör infrastrukturen. Flera av utredningarna som pågår nu kommer att påverka först om ett par år.

Beroende på hur utredningarna faller ut så kommer dessa att påverka verksamheten i olika hög grad.

Övriga upplysningar:

From 1 januari 2020 tillhör Tekniska förvaltningen i Köpings kommun bolaget.

## Materiella anläggningstillgångar

Tilläggsupplysningar för materiella anläggningstillgångar (tkr) (NO110-NO240 är obligatoriska uppgifter)		Byggnader och mark	Maskiner och andra tekniska anläggningar	Inventarier, verktyg och installation	Pågående nyanläggningar och förskott avseende materiella AT	Summa materiella anläggningstillgångar
Ingående anskaffningsvärde	NO110	106 080	385 178	130 353	6 285	627 896
Inköp	NO120	0	0	0	51 816	51 816
Försäljningar/utrangeringar	NO130	0	0	-3 302	0	-3 302
Omklassificeringar	NO140	4 465	11 930	964	-17 359	0
<b>Utgående anskaffningsvärden</b>	<b>NO150</b>	<b>110 545</b>	<b>397 108</b>	<b>128 015</b>	<b>40 742</b>	<b>676 410</b>
Ingående avskrivningar	NO210	-28 710	-92 872	-100 651	0	-222 233
Återförda avskrivningar på försäljningar/utrangeringar	NO220	0	0	2 189	0	2 189
Omklassificeringar	NO230	0	0	0	0	0
Årets avskrivningar	NO240	-7 678	-13 737	-4 930	0	-26 345
<b>Utgående ackumulerade avskrivningar</b>	<b>NO250</b>	<b>-36 388</b>	<b>-106 609</b>	<b>-103 392</b>	<b>0</b>	<b>-246 389</b>
Ingående uppskrivningar	NO310					0
Återförda uppskrivningar på försäljningar/utrangeringar	NO320					0
Omklassificeringar mm	NO330					0
Årets uppskrivningar	NO340					0
Årets avskrivningar på uppskrivet belopp	NO360					0
<b>Utgående ackumulerade uppskrivningar/övervärden netto</b>	<b>NO370</b>	<b>0</b>	<b>0</b>	<b>0</b>	<b>0</b>	<b>0</b>
Ingående nedskrivningar	NO410					0
Återförda nedskrivningar på försäljningar/utrangeringar	NO420					0
Återförd nedskrivning	NO430					0
Omklassificeringar	NO440					0
Årets nedskrivningar (anskaffningsvärde)	NO450					0
<b>Utgående ackumulerade nedskrivningar (ansk.värde)</b>	<b>NO460</b>	<b>0</b>	<b>0</b>	<b>0</b>	<b>0</b>	<b>0</b>
<b>Redovisat värde</b>	<b>NO500</b>	<b>74 157</b>	<b>290 499</b>	<b>24 623</b>	<b>40 742</b>	<b>430 021</b>

## Anläggningstillgångar specifikation

Anläggningskategori Materiella anl. tillg. (samtliga uppgifter obligatoriska)		Anskaffnings- värde					Ack. avskriv- ningar enligt plan	Planenligt restvärde
		Byggnader och mark	Maskiner och andra tekniska anläggningar	Inventarier, verktyg och installation	Pågående nyanlägg- ningar och förskott avs. materiella AT	Summa		
Värmeproduktionsanläggningar	NO5000	108 532	32 668	121 428	10 409	273 037	-149 045	123 992
Kraftvärmeproduktions- anläggningar	NO50100	0	0	0	0	0	0	0
Distributionsanläggningar	NO5020	2 013	364 440	6 587	30 333	403 373	-97 344	306 029
Övrigt (Ska specificeras)								
	NO5030					0		0
	NO5040					0		0
	NO5050					0		0
<b>Summa materiella anläggningstillgångar</b>	<b>NO50600</b>	<b>110 545</b>	<b>397 108</b>	<b>128 015</b>	<b>40 742</b>	<b>676 410</b>	<b>-246 389</b>	<b>430 021</b>

Signatur: \_\_\_\_\_

Checksumma: FA-D5-B2-FD

**Byggnadsår distr.anl.**

Byggnadsår distributions- anläggningar (samtliga uppgifter obligatoriska)		Procent av total ledningslängd	Procent av total ledningslängd	Procent av total ledningslängd	Procent av total ledningslängd
		2020	2019	2018	2017
1950-talet eller tidigare	AL001	0	0	0	0
1960-talet	AL002	0	0	0	0
1970-talet	AL003	10	10	14	14
1980-talet	AL004	17	18	28	28
1990-talet	AL005	19	20	21	21
2000-talet	AL006	28	29	21	21
2010-talet	AL007	22	23	16	16
2020-talet	AL008	4			
<b>Summa</b>	<b>AL000</b>	<b>100</b>	<b>100</b>	<b>100</b>	<b>100</b>



## Not Resultaträkning

Specifikation till Resultaträkningen (samtliga uppgifter är obligatoriska)			
Nettoomsättning (tkr)		2020	2019
Intäkter fjärrvärmeförsäljning för uppvärmning	RR7131	163 490	173 493
Intäkter el (som producerats i kraftvärmeverk)	RR7132	0	0
Intäkter anslutningsavgifter	RR7133	1 604	1 963
Intäkter elcertifikat	RR7134	0	0
Intäkter utsläppsrätter	RR7135	5 866	5 200
Övrigt (ska specificeras)			
Försäljning vidarefakturering	RR7115	2 958	
Övrig försäljning	RR7117	768	
	RR7119		
Summa övrigt	RR7130	3 726	0
<b>Nettoomsättning</b>	<b>RR7110</b>	<b>174 686</b>	<b>180 656</b>

## Resultaträkning

Resultaträkning (tkr) (samtliga uppgifter är obligatoriska)		2020	2019
Nettoomsättning		174 686	180 656
Förändring av lager av produkter i arbete, färdiga varor och pågående arbete för annans räkning		0	0
Aktiverat arbete för egen räkning		0	0
Övriga rörelseintäkter	1	0	4 280
<b>Summa rörelseintäkter, lagerförändringar m.m.</b>		<b>174 686</b>	<b>184 936</b>
Råvaror och förnödenheter		-94 268	-87 775
Övriga externa kostnader	3	-6 746	-32 295
Personalkostnader	5	-12 604	-13 816
Avskrivningar och nedskrivningar av materiella och immateriella anläggningstillgångar		-26 345	-29 332
Nedskrivningar av omsättningsstillgångar utöver normala nedskrivningar		0	0
Övriga rörelsekostnader	2	-12 213	0
<b>Summa rörelsekostnader</b>		<b>-152 176</b>	<b>-163 218</b>
<b>Rörelseresultat</b>		<b>22 510</b>	<b>21 718</b>
Resultat från finansiella investeringar:			
Intäkter från andelar i koncernföretag	6	0	0
Intäkter från andelar i intresseföretag	6	0	0
Intäkter från övriga värdepapper och fordringar som är anläggningstillgångar (med särskild uppgift om intäkter från koncernföretag)		0	0
Övriga ränteintäkter och liknande resultatposter	7	28	37
Nedskrivningar av finansiella anläggningstillgångar och kortfristiga placeringar		0	0
Räntekostnader och liknande resultatposter	8	-3 117	-3 639
<b>Summa finansiella poster</b>		<b>-3 089</b>	<b>-3 602</b>
<b>Resultat efter finansiella poster</b>		<b>19 421</b>	<b>18 116</b>
Extraordinära intäkter		0	0
Extraordinära kostnader		0	0
Bokslutsdispositioner			
Erhållna koncernbidrag		0	0
Lämnade koncernbidrag		0	0
Förändring av periodiseringsfond		0	0
Förändring av överavskrivningar		0	-18 100
Övriga bokslutsdispositioner		0	0
<b>Summa bokslutsdispositioner</b>		<b>0</b>	<b>-18 100</b>
<b>Resultat före skatt</b>		<b>19 421</b>	<b>16</b>
Skatt på årets resultat	9	0	-9
Övriga skatter		0	0
<b>Årets resultat</b>		<b>19 421</b>	<b>7</b>

Signatur: \_\_\_\_\_

Checksumma: FA-D5-B2-FD



## Balansräkning Tillgångar

TILLGÅNGAR (tkr)		2020	2019
Tecknat men ej inbetalt kapital	BR71100	0	0
Immateriella anläggningstillgångar			
Balanserade utgifter för forskning- och utvecklingsarbeten och liknande arbeten	BR71211	0	0
Koncessioner, patent, licenser och varumärken	BR71212	0	0
Hysesrätter och liknande rättigheter	BR71213	0	0
Goodwill	BR71214	0	0
Förskott avseende immateriella anläggningstillgångar	BR71215	0	0
<b>Summa immateriella anläggningstillgångar</b>	<b>BR71210</b>	<b>0</b>	<b>0</b>
Materiella anläggningstillgångar			
Byggnader och mark	NO500	74 157	77 371
Inventarier, verktyg och installation	NO5002	24 623	0
Maskiner och andra tekniska anläggningar	NO5001	290 499	322 008
Pågående nyanläggningar och förskott avseende materiella anläggningstillgångar	NO5003	40 742	6 285
<b>Summa materiella anläggningstillgångar</b>	<b>BR71220</b>	<b>430 021</b>	<b>405 664</b>
Finansiella anläggningstillgångar			
Andelar i koncernföretag	BR71231	0	0
Fordringar hos koncernföretag	BR71232	0	0
Andelar i intresseföretag	BR71233	0	0
Fordringar hos intresseföretag	BR71234	0	0
Andra långfristiga värdepappersinnehav	BR71235	0	0
Lån till delägare eller närstående	BR71236	0	0
Andra långfristiga fordringar	BR71237	0	0
<b>Summa finansiella anläggningstillgångar</b>	<b>BR71230</b>	<b>0</b>	<b>0</b>
<b>Summa anläggningstillgångar</b>	<b>BR71200</b>	<b>430 021</b>	<b>405 664</b>
Varulager m.m			
Råvaror och förmödenheter	BR71311	5 388	6 944
Varor under tillverkning	BR71312	0	0
Färdiga varor och handelsvaror	BR71313	0	0
Övriga lagertillgångar	BR71316	0	0
Pågående arbete för annans räkning	BR71314	0	0
Förskott till leverantörer	BR71315	0	0
<b>Summa varulager m.m.</b>	<b>BR71310</b>	<b>5 388</b>	<b>6 944</b>
Kortfristiga fordringar			
Kundfordringar	BR71321	35 701	55 345
Fordringar hos koncernföretag	BR71322	0	3 659
Fordringar hos intresseföretag	BR71323	0	0
Övriga fordringar	BR71324	23	0
Upparbetad men ej fakturerad intäkt	BR71327	0	0
Förutbetalda kostnader och upplupna intäkter	10 BR71325	1 978	4 684
<b>Summa kortfristiga fordringar</b>	<b>BR71320</b>	<b>37 702</b>	<b>63 688</b>
Kortfristiga placeringar			
Andelar i koncernföretag	BR71331	0	0
Övriga kortfristiga placeringar	BR71333	0	0
<b>Summa kortfristiga placeringar</b>	<b>BR71330</b>	<b>0</b>	<b>0</b>
Kassa och bank			
Kassa och bank	BR71340	42 980	27 727
Redovisningsmedel	BR71341	0	0
<b>Summa kassa och bank</b>	<b>BR71342</b>	<b>42 980</b>	<b>27 727</b>
<b>Summa omsättningstillgångar</b>	<b>BR71300</b>	<b>86 070</b>	<b>98 359</b>
<b>SUMMA TILLGÅNGAR</b>	<b>BR71000</b>	<b>516 091</b>	<b>504 023</b>

Signatur: \_\_\_\_\_

Checksumma: FA-D5-B2-FD

## Balansräkning EK och Skulder

EGET KAPITAL OCH SKULDER (tkr)			2020	2019
Bundet eget kapital				
Aktiekapital		BR72111	3 000	3 000
Ej registrerat aktiekapital		BR721111	0	
Uppskrivningsfond		BR72113	0	0
Reservfond		BR72115	0	
Andra fonder		BR72114	0	0
Inbetalda insatser och emissionsinsatser (endast för ek. för.)		BR72116	0	
<b>Summa bundet eget kapital</b>	<b>11</b>	<b>BR72110</b>	<b>3 000</b>	<b>3 000</b>
Fritt eget kapital				
Överkursfond		BR72112	75 774	85 774
Balanserat resultat		BR72121	1 903	1 896
Årets resultat		RR78000	19 421	7
<b>Summa fritt eget kapital</b>	<b>11</b>	<b>BR72120</b>	<b>97 098</b>	<b>87 677</b>
<b>Eget kapital</b>		<b>BR72100</b>	<b>100 098</b>	<b>90 677</b>
Obeskattade reserver		BR72200	42 800	42 800
Avsättningar				
Avsättningar för pensioner och liknande förpliktelser		BR72311	0	0
Avsättningar till skatter		BR72312	0	0
Övriga avsättningar		BR72313	0	0
<b>Summa avsättningar</b>		<b>BR72300</b>	<b>0</b>	<b>0</b>
Långfristiga skulder				
Obligationslån		BR72411	0	0
Checkräkningskredit		BR72410	0	
Skulder till kreditinstitut		BR72412	245 175	293 185
Skulder till koncernföretag		BR72413	0	0
Skulder till intresseföretag		BR72414	0	0
Övriga skulder		BR72415	11 403	11 658
<b>Summa långfristiga skulder</b>	<b>12</b>	<b>BR72400</b>	<b>256 578</b>	<b>304 843</b>
Kortfristiga skulder				
Checkräkningskredit		BR72510	0	
Skulder till kreditinstitut		BR72511	76 500	30 641
Förskott från kunder		BR72512	0	0
Pågående arbete för annans räkning		BR72521	0	0
Fakturerad men ej upparbetad intäkt		BR72522	0	0
Leverantörsskulder		BR72513	18 962	9 706
Växelskulder		BR72514	0	0
Skulder till koncernföretag		BR72515	0	0
Skulder till intresseföretag		BR72516	0	0
Skatteskulder		BR72517	-15	8
Övriga kortfristiga skulder		BR72518	5 167	5 541
Upplupna kostnader och förutbetalda intäkter	13	BR72519	16 001	19 807
<b>Summa kortfristiga skulder</b>		<b>BR72500</b>	<b>116 615</b>	<b>65 703</b>
<b>SUMMA EGET KAPITAL OCH SKULDER</b>		<b>BR72000</b>	<b>516 091</b>	<b>504 023</b>
POSTER INOM LINJEN:				
Ställda säkerheter och ansvarsförbindelser:				
Panter och därmed jämförliga säkerheter som har ställts för egna skulder och för förpliktelser som redovisas som avsättning				
Företagsinteckning		BR72611	0	
Fastighetsinteckning		BR72612	0	
Tillgångar med äganderättsförbehåll		BR72613	0	
Belånade fodringar		BR72614	0	
Andra ställda säkerheter		BR72615	0	
Övriga ställda panter och därmed jämförliga säkerheter				
Företagsinteckning		BR72616	0	
Fastighetsinteckning		BR72617	0	
Tillgångar med äganderättsförbehåll		BR72618	0	
Belånade fodringar		BR72619	0	
Andra ställda säkerheter		BR72623	0	

Signatur: \_\_\_\_\_

Checksumma: FA-D5-B2-FD

## Balansräkning EK och Skulder

EGET KAPITAL OCH SKULDER (tkr)		2020	2019
Summa ställda säkerheter	BR72624	0	
Ansvarsförbindelser	BR72620	0	0
Övriga ansvarsförbindelser	BR72621	0	0
<b>Summa ansvarsförbindelser</b>	<b>BR72622</b>	<b>0</b>	
Beräkning av sysselsatt kapital:			
SUMMA TILLGÅNGAR	BR71000	516 091	504 023
- Justerade skulder	BR75200	-382 352	-379 705
+ Räntebärande skulder	BR75300	321 675	323 826
<b>SYSSELSATT KAPITAL</b>	<b>BR75000</b>	<b>455 414</b>	<b>448 144</b>

## Kassaflödesanalys

År kassaflödesanalys ej tillämplig för företaget, sätt kryss i rutan till höger.			
Kassaflödesanalys (tkr)		2020	2019
Den löpande verksamheten			
Resultat efter finansiella poster	RR76000	19 421	18 116
Justeringar för poster som inte ingår i kassaflödet, m.m.	KF112	27 458	29 332
	<b>KF1</b>	<b>46 879</b>	<b>47 448</b>
Betald inkomstskatt	KF113	-13	-63
<b>Kassaflöde från den löpande verksamheten före förändringar av rörelsekapital</b>	<b>KF110</b>	<b>46 866</b>	<b>47 385</b>
Kassaflöde från förändringar i rörelsekapital:			
Ökning (-)/Minskning (+) av varulager	KF121	1 556	-1 665
Ökning (-)/Minskning (+) av rörelsefordringar	KF122	25 986	-8 288
Ökning (+)/Minskning (-) av rörelseskulder	KF123	4 812	-14 556
<b>Kassaflöde från den löpande verksamheten</b>	<b>KF120</b>	<b>79 220</b>	<b>22 876</b>
Investeringsverksamheten			
Lämnade kapitaltillskott	KF131	0	0
Lämnade koncernbidrag	KF1311	0	0
Förvärv av aktier i dotterföretag	KF132	0	0
Avyttring av aktier i dotterföretag	KF1321	0	0
Förvärv av rörelse/inkräm	KF133	0	0
Avyttring av rörelse/inkräm	KF134	0	0
Förvärv av immateriella anläggningstillgångar	KF135	0	0
Avyttring av immateriella anläggningstillgångar	KF136	0	0
Förvärv av materiella anläggningstillgångar	KF137	-51 816	-17 784
Avyttring av materiella anläggningstillgångar	KF138	0	0
Förvärv av finansiella tillgångar	KF139	0	0
Avyttring av finansiella tillgångar	KF1391	0	0
<b>Kassaflöde från investeringsverksamheten</b>	<b>KF130</b>	<b>-51 816</b>	<b>-17 784</b>
Finansieringsverksamheten			
Nyemission	KF141	0	0
Erhållna aktieägartillskott	KF142	0	0
Utbetald utdelning	KF145	-10 000	-10 000
Erhållna koncernbidrag	KF146	0	0
Lämnade koncernbidrag	KF147	0	0
Upptagna lån	KF143	0	0
Amortering av lån	KF144	-2 151	-2 493
Förändring av checkräkningskredit	KF148	0	0
<b>Kassaflöde från finansieringsverksamheten</b>	<b>KF140</b>	<b>-12 151</b>	<b>-12 493</b>
<b>Årets kassaflöde</b>	<b>KF150</b>	<b>15 253</b>	<b>-7 401</b>
Likvida medel vid årets början	KF160	27 727	35 128
Kursdifferens i likvida medel	KF170	0	0
<b>Likvida medel vid årets slut</b>	<b>KF180</b>	<b>42 980</b>	<b>27 727</b>
Specifikation av poster som inte ingår i kassaflödet:			
Av- och nedskrivningar av tillgångar	KF210	26 345	29 332
Realisationsresultat vid avyttring av anläggningstillgångar	KF220	1 113	0
Avsättningar till pensioner	KF230	0	0
Övriga avsättningar	KF240	0	0
Orealiserade valutakursdifferenser	KF250	0	0
Andra ej likviditetspåverkande poster	KF260	0	0
<b>Summa poster som inte ingår i kassaflödet</b>	<b>KF200</b>	<b>27 458</b>	<b>29 332</b>

Signatur: \_\_\_\_\_

Checksumma: FA-D5-B2-FD

## Särskild rapport

	Särskild rapport (samtliga uppgifter är obligatoriska)		2020	2019	2018	2017
1.	Leverans av värme för uppvärmning (MWh)					
1.1	Levererad värme inom koncernen	FV12	36 534	0	0	0
1.2	Levererad värme till intresseföretag	FV13	0	0	0	0
1.3	Levererad värme inom den juridiska personen	FV14	0	0	0	0
1.4	Levererad värme externt	FV15	231 150	300 288	301 927	301 927
	<b>Totalt levererad värme exkl. värmeförluster i nätet</b>	<b>FV10</b>	<b>267 684</b>	<b>300 288</b>	<b>301 927</b>	<b>301 927</b>
2	Leverans av el som ingår i fjärrvärmeverksamheten (MWh)					
2.1	Levererad el inom koncernen	FV22	0	0	0	0
2.2	Levererad el till intresseföretag	FV23	0	0	0	0
2.3	Levererad el inom den juridiska personen	FV24	0	0	0	0
2.4	Levererad el externt	FV26	0	0	0	0
	<b>Totalt levererad el</b>	<b>FV20</b>	<b>0</b>	<b>0</b>	<b>0</b>	<b>0</b>



## Redovisnings- och värderings- principer

Tilläggsupplysningar (*=obligatoriska uppgifter)
<p>* Redovisnings- och värderingsprinciper:</p> <p>Tillgångar, avsättningar och skulder har värderats utifrån anskaffningsvärden om inget annat anges nedan.</p> <p>Materiella anläggningstillgångar Materiella anläggningstillgångar redovisas till anskaffningsvärde minskat med ackumulerade avskrivningar och nedskrivningar. I anskaffningsvärdet ingår förutom inköpspriset även utgifter som är direkt hänförliga till förvärvet.</p> <p>Indirekta tillverkningskostnader som utgör mer än en oväsentlig del av den sammanlagda utgiften för tillverkningen och uppgår till mer än ett obetydligt belopp har räknats in i anskaffningsvärdet.</p> <p>Tillkommande utgifter Tillkommande utgifter som uppfyller tillgångskriteriet räknas in i tillgångens redovisade värde. Utgifter för löpande underhåll och reparationer redovisas som kostnader när de uppkommer.</p>
<p>* Avskrivningsprinciper:</p> <p>Avskrivning sker linjärt över tillgångens beräknade nyttjandeperiod eftersom det återspeglar den förväntade förbrukningen av tillgångens framtida ekonomiska fördelar. Avskrivningen redovisas som kostnad i resultaträkningen.</p> <p>Materiella anläggningstillgångar Byggnader 5-36 år Maskiner och andra tekniska anläggningar 5-33 år Inventarier, verktyg och installationer 5-33 år</p> <p>Byggnaderna består av ett antal komponenter med olika nyttjandeperioder. Huvudindelningen är byggnader och mark. Ingen avskrivning sker på komponenten mark vars nyttjandeperiod bedöms som obegränsad. Byggnaderna består av flera komponenter vars nyttjandeperiod varierar.</p> <p>Följande huvudgrupper av komponenter har identifierats och ligger till grund för avskrivningen på byggnader:</p> <ul style="list-style-type: none"> <li>-Stomme 36 år</li> <li>-Stomkompletteringar, innerväggar mm 20-36 år</li> <li>-Installationer, värme, el, VVS, ventilation mm 10-40 år</li> <li>-Yttre ytskikt, fasader, yttertak mm 10-36 år</li> <li>-Inre ytskikt, maskinell utrustning mm 20-36 år</li> </ul>
<p>* Beskrivning av de principer som använts för att till fjärrvärmeverksamheten fördela intäkter och kostnader samt tillgångar och skulder mm.:</p> <p>Bolaget bedriver tre olika verksamheter men har separata balans och resultaträkningar.</p>
<p>* Beskrivning av de principer som använts för intern prissättning av varor och tjänster som berör fjärrvärmeverksamheten, mellan såväl koncernbolag som rörelsegränar:</p> <p>Bolaget äger inget annat företag och intern prissättning sker utifrån nedlagd tid.</p>
<p>Övriga upplysningar:</p>

## Not - Leasing

Leasing		
Beskrivning av väsentliga leasingavtal av materiella anläggningstillgångar som leasingtagaren har ingått.		
Redovisat värde per balansdagen för varje tillgångsslag (tKr)		2020
Specificera:		
Hyror (Uppsägningstider max 1 år)	TUL201	1 409
Övrigt	TUL202	790
Hyror (Uppsägningstider max 1-5 år)	TUL203	4 054
Övrigt	TUL204	609
	TUL205	
<b>Totalt</b>		<b>6 862</b>
Variabla avgifter som ingår i periodens resultat (tKr)		2020
Specificera:		
Hyror	TUL302	1 368
Övrigt	TUL303	808
	TUL304	
	TUL305	
	TUL306	
<b>Totalt</b>		<b>2 176</b>



## Tilläggsupplysningar 1-3

Noter till resultaträkning			
<b>1. Övriga rörelseintäkter (tkr)</b>		<b>2020</b>	<b>2019</b>
Specificera:			
	TU711513	0	
	TU711523	0	
	TU711533	0	
	TU711543	0	
<b>Totalt</b>		<b>0</b>	<b>4 280</b>
<b>2. Övriga rörelsekostnader (tkr)</b>		<b>2020</b>	<b>2019</b>
Specificera:			
Administrativa kostnader	TU731343	-2 962	
Vidarefakturerering	TU731353	-2 664	
Ultrangeringar	TU731363	-1 113	
Övrigt	TU731373	-5 474	
<b>Totalt</b>		<b>-12 213</b>	<b>0</b>
<b>3. Övriga externa kostnader (tkr)</b>		<b>2020</b>	<b>2019</b>
Specificera:			
Diverse övriga externa kostnader	TU731383	-6 746	
	TU731384		
	TU731385		
	TU731386		
<b>Totalt</b>		<b>-6 746</b>	<b>-32 295</b>





## Tilläggsupplysningar 4-7

Noter till resultaträkning			
<b>4. Medelantal anställda</b>		<b>2020</b>	<b>2019</b>
Män	TU731413	15	14
Kvinnor	TU731423	2	4
<b>Totalt</b>	<b>TU731403</b>	<b>17</b>	<b>18</b>
<b>5. Löner, andra ersättningar och sociala kostnader (tkr)</b>		<b>2020</b>	<b>2019</b>
Styrelse och VD	TU731443	-12	-33
Övriga anställda	TU731453	-9 165	-9 190
<b>Totalt</b>	<b>TU731463</b>	<b>-9 177</b>	<b>-9 223</b>
Sociala kostnader	TU731473	-3 427	-3 844
varav pensionskostnad	TU731483	-865	-783
varav pensionskostnad för styrelse och VD	TU731493	0	0
<b>Totalt löner och sociala kostnader</b>	<b>TU731433</b>	<b>-12 604</b>	<b>-13 067</b>
<b>6. Resultat från andelar i koncernföretag och/eller intresseföretag (tkr)</b>		<b>2020</b>	<b>2019</b>
Utdelning	TU751113	0	
Realisationsresultat vid avyttring av andelar	TU751123	0	
Nedskrivningar	TU751133	0	
Återförda nedskrivningar	TU751143	0	
Övrigt	TU751153	0	
<b>Totalt</b>	<b>TU751103</b>	<b>0</b>	<b>0</b>
<b>7. Ränteintäkter och liknande intäkter (tkr)</b>		<b>2020</b>	<b>2019</b>
Ränteintäkter från koncernföretag	TU751413	0	
Övriga ränteintäkter	TU751423	28	37
Övrigt	TU751433		
<b>Totalt</b>	<b>TU771403</b>	<b>28</b>	<b>37</b>



## Tilläggsupplysningar 8-10

Noter till resultaträkning			
8. Räntekostnader och liknande kostnader (tkr)		2020	2019
Räntekostnader till koncernföretag	TU751513	0	-1 116
Övriga räntekostnader	TU751523	-1 992	-2 523
Övrigt	TU751533	-1 125	0
<b>Totalt</b>	<b>TU751103</b>	<b>-3 117</b>	<b>-3 639</b>
9. Skatt på årets resultat (tkr)			
		2020	2019
Aktuell skatt för året	TU771413	0	-9
Upplösning av avsättning för skatter	TU771423	0	0
Uppskjuten skatt	TU771433	0	0
Övrigt	TU771443	0	0
<b>Totalt</b>	<b>TU771403</b>	<b>0</b>	<b>-9</b>
Noter till balansräkning			
10. Förutbetalda kostnader och upplupna intäkter (tkr)		2020	2019
Upplupna intäkter nätavgifter / fjärrvärmeförsäljning	TU713263	0	324
Övriga interimsposter	TU713293	1 978	4 361
<b>Totalt</b>	<b>TU713253</b>	<b>1 978</b>	<b>4 685</b>



## Tilläggsupplysningar 11

Noter till balansräkning								
11. Förändring av eget kapital (tkr) (obligatorisk uppgift)	Aktiekapital	Uppskrivningsfond	Reservfond	Inbetalda insatser och emissionsinsatser (ek. för.)	Överkursfond	Balanserat resultat	Årets resultat	Totalt eget kapital
Belopp vid årets ingång	3 000	0	0		85 774	1 896	7	90 677
Resultatdisposition enligt bolagsstämman:								
Utdelning						0		0
Balanseras i ny räkning					-10 000	7	-7	
Fondemission	0	0	0			0		
Nyemission	0				0			0
Kostnader hänförliga till emission								0
Avskrivn. resp. försäljn. av uppskriven tillgång		0				0		
Årets resultat							19 421	19 421
Medlemsinsatser (ek. för.)								
Förlagsinsatser (ek. för.)								
Övrigt								0
<b>Belopp vid periodens utgång</b>	<b>3 000</b>	<b>0</b>	<b>0</b>	<b>0</b>	<b>75 774</b>	<b>1 903</b>	<b>19 421</b>	<b>100 098</b>

## Tilläggsupplysningar 12-13

Noter till balansräkning			
<b>12. Långfristiga skulder (tkr)</b>		<b>2020</b>	<b>2019</b>
Förfallotidpunkt, 1-5 år från balansdagen	TU724163	154 020	204 382
Förfallotidpunkt, senare än fem år från balansdagen	TU724173	103 381	100 461
<b>Totalt</b>	<b>TU724153</b>	<b>257 401</b>	<b>304 843</b>
<b>13. Upplupna kostnader och förutbetalda intäkter (tkr)</b>		<b>2020</b>	<b>2019</b>
Förutbetalda intäkter nätavgifter	TU725194	0	0
Övriga interimsposter	TU7251963	16 001	19 806
<b>Totalt</b>	<b>TU725193</b>	<b>16 001</b>	<b>19 806</b>







## Tilläggsupplysningar 14-16

Noter till resultat- eller balansräkning			
<b>14. Övriga upplysningar</b>		<b>2020</b>	<b>2019</b>
Specificera:			
	TU727013	0	
	TU727023	0	
	TU727033	0	
	TU727043	0	
<b>Totalt</b>		<b>0</b>	<b>0</b>
<b>15. Övriga upplysningar</b>			
<b>15. Övriga upplysningar</b>		<b>2020</b>	<b>2019</b>
Specificera:			
	TU727053	0	
	TU727063	0	
	TU727073	0	
	TU727083	0	
<b>Totalt</b>		<b>0</b>	<b>0</b>
<b>16. Övriga upplysningar</b>			
<b>16. Övriga upplysningar</b>		<b>2020</b>	<b>2019</b>
Specificera:			
	TU7270013	0	
	TU7270023	0	
	TU7270033	0	
	TU7270043	0	
<b>Totalt</b>		<b>0</b>	<b>0</b>



## Underskrifter

Underskrifter (Obligatorisk uppgift)	Underskrifter
 <p>Elisabet Salomonsson Styrelseordförande</p>	 <p>Ola Saaf Vice ordförande</p>
 <p>Maria Liljedahl Ledamot</p>	 <p>Andreas Trygg Ledamot</p>
 <p>Annika Duan Ledamot</p>	
 <p>Christer Nordling Verkställande direktör</p>	 <p>Johan Tingström Auktoriserad revisor</p>



Till styrelsen för

## **Västra Mälardalens Energi och Miljö AB**

Org nr 556668-3586

Vi har granskat Västra Mälardalens Energi och Miljö AB:s årsrapport beträffande fjärrvärmeverksamheten för 2020 (nedan "årsrapporten"). I egenskap av revisor i Västra Mälardalens Energi och Miljö AB har vi granskat Västra Mälardalens Energi och Miljö AB:s årsredovisning för år 2020 i enlighet med god revisionssed och avgett revisionsberättelse den 26 februari 2021.

### ***Styrelsens ansvar för årsrapporten***

Det är styrelsen som har ansvaret för att upprätta årsrapporten enligt bestämmelserna i 40 § fjärrvärmelagen (2008:263), i förordningen (2006:1203) om redovisning av fjärrvärmeverksamhet och i Energimarknadsinspektionens föreskrifter och allmänna råd (EIFS 2010:1) om redovisning av fjärrvärmeverksamhet. Styrelsen ansvarar även för den interna kontroll som styrelsen bedömer är nödvändig för att kunna upprätta årsrapporten utan väsentliga felaktigheter, vare sig dessa beror på oegentligheter eller på fel.

### ***Revisorns ansvar***

Vårt ansvar är att göra ett uttalande om årsrapporten på grundval av vår revision. Vi har utfört revisionen enligt International Standards on Auditing. Dessa standarder kräver att vi följer yrkesetiska krav samt planerar och utför revisionen för att rimligt försäkra oss om att årsrapporten inte innehåller väsentliga felaktigheter.

En revision innefattar att genom olika åtgärder inhämta revisionsbevis om belopp och annan information i årsrapporten. Revisorn väljer vilka åtgärder som ska utföras, bland annat genom att bedöma riskerna för väsentliga felaktigheter i årsrapporten, vare sig dessa beror på oegentligheter eller på fel. Vid denna riskbedömning beaktar revisorn de delar av den interna kontrollen som är relevanta för hur företaget upprättar årsrapporten för att ge en rättvisande bild i syfte att utforma granskningsåtgärder som är ändamålsenliga med hänsyn till omständigheterna, men inte i syfte att göra ett uttalande om effektiviteten i företagets interna kontroll. En revision innefattar också en utvärdering av ändamålsenligheten i de redovisningsprinciper som har använts och rimligheten i företagsledningens eventuella uppskattningar i redovisningen, liksom en utvärdering av den övergripande presentationen i årsrapporten.

Vi anser att de revisionsbevis vi har inhämtat är tillräckliga och ändamålsenliga som grund för vårt uttalande.

### ***Uttalande***

Enligt vår uppfattning ger årsrapporten en i alla väsentliga avseenden rättvisande bild av fjärrvärmeverksamhetens ställning och resultat enligt bestämmelserna i 40 § fjärrvärmelagen (2008:263), i förordningen (2006:1203) om redovisning av fjärrvärmeverksamhet och i Energimarknadsinspektionens föreskrifter och allmänna råd (EIFS 2010:1) om redovisning av fjärrvärmeverksamhet.

Västerås den 26 maj 2021

Öhrlings PricewaterhouseCoopers AB

Johan Tingström  
Auktoriserad revisor

